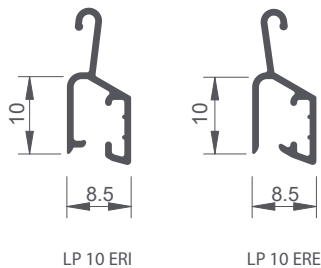



## VISIOLUX

visiolux® es la persiana enrollable que ofrece la máxima visibilidad desde el interior, permite la ventilación de la vivienda y consigue un mayor ahorro energético ya que disminuye la irradiación solar hacia el interior. Disponible para enrollamiento interior y exterior, sus lamas de aluminio extrusionado permiten la más amplia gama de colores y acabados (carta RAL, anodizados...)



### DATOS TÉCNICOS

MODELO	MATRIZ	PERÍMETROS (mm)		LAMAS POR METRO DE ALTURA	PESO TEÓRICO		LONGITUD FABRICACIÓN (m)	Nº DE BARRAS	EMBALAJE (m / PACK)	ANCHO MÁXIMO RECOMENDABLE * (m)
		EXTERIOR	TOTAL		Kg/m lineal	Kg/m <sup>2</sup>				
LP 10 ERI	001123	92	92	100	0,123	12,312	6	20	120	2,4
LP 10 ERIT	001123	92	92	100	0,118	11,812	6	20	120	2,2
LP 10 ERE	000873	91	91	102	0,123	12,552	6	20	120	2,4
LP 10 ERET	000873	91	91	102	0,117	11,940	6	20	120	2,2

### OPCIONES

Ciega o troquelada. Otras longitudes de fabricación.  
LP 10 ERI Enrollamiento interior. LP 10 ERE Enrollamiento exterior.

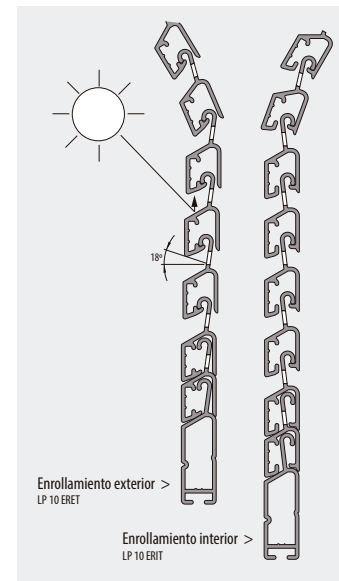
### ACABADOS DISPONIBLES (Selectores)

Carta colores RAL.  
Muestrario anodizados MATE.

### TABLA DE ENROLLAMIENTOS

CAJÓN	137	150	165	180	205	250	CAJÓN	155	185	205	210	215	220	245		
ALUMINIO 90°	.	.	.	.	.	.	LUXEBOX	.	.	.	.	.	.	.		
ALUMINIO 45°	.	.	.	.	.	.	SUBLIBOX	.	.	.	.	.	.	.		
							PVC DOBLE TABIQUE	.	.	.	.	.	.	.		
							ARTBOX	.	.	.	.	.	.	.		
LAMA	EJE	ALTURA					LAMA	EJE	ALTURA							
LP 10 ERI	Ø 40	810	1080	1220	1650	2170	3380	LP 10 ERI	Ø 40	910	1460	1770	2140	2160	2430	2880
	Ø 50	760	930	1220	1570	1980	3320		Ø 50	910	1390	1650	1970	2030	2400	2830
	Ø 60	700	960	1140	1460	2040	3190		Ø 60	820	1320	1570	1880	2040	2390	2720
LP 10 ERE	Ø 40	800	930	1300	1580	2150	3440	LP 10 ERE	Ø 40	940	1400	1750	1790	2110	2460	2970
	Ø 50	760	920	1210	1530	2080	3230		Ø 50	910	1400	1710	1770	1940	2360	2750
	Ø 60	690	950	1120	1300	2010	3320		Ø 60	830	1290	1640	1810	1830	2330	2670

Las alturas indicadas incluyen el cajón y el remate, es decir, se refieren al hueco para el compacto.  
Estas alturas son orientativas, debiendo tener en cuenta las condiciones particulares de cada caso: ancho de la persiana, tipo de fleje utilizado, cajones muy largos que puedan presentar pandeo, cajones que queden deformados al ser colocados en obra...  
Datos expresados en milímetros.



Quando el ángulo del sol rebasa los 18°, visiolux® no permite el paso directo de éste hacia el interior.

## ENROLLAMIENTOS DE COMPACTO

	EJE	CAJÓN ALUMINIO					LUXEBOX				SUBLIBOX				PVC DOBLE TABIQUE			ARTBOX			
		137	150	165	180	205	250	155	185	215	245	155	185	210	245	155	185	205	155	185	220
LP 10 ERET	Ø 40	810	1080	1220	1650	2170	3380	910	1460	2160	2880	910	1460	2140	2880	910	1460	1770	910	1460	2430
	Ø 50	760	930	1220	1570	1980	3320	910	1390	2030	2830	910	1390	1970	2830	910	1390	1650	910	1390	2400
	Ø 60	700	960	1140	1460	2040	3190	820	1320	2040	2720	820	1320	1880	2720	820	1320	1570	820	1320	2390
LP 10 ERIT	Ø 40	800	930	1300	1580	2150	3440	940	1400	2110	2970	940	1400	1790	2970	940	1400	1750	940	1400	2460
	Ø 50	760	920	1210	1530	2080	3230	910	1400	1940	2750	910	1400	1770	2750	910	1400	1710	910	1400	2360
	Ø 60	690	950	1120	1300	2010	3320	830	1290	1830	2670	830	1290	1810	2670	830	1290	1640	830	1290	2330

Las alturas indicadas (expresadas en mm.) incluyen el cajón y el remate, es decir, se refieren al hueco para el compacto. Estas alturas son orientativas, debiendo tener en cuenta las condiciones particulares de cada caso.

## DIÁMETROS DE ENROLLAMIENTO

	EJE	ALTURA TEJIDO (m)																			
		1,00	1,20	1,40	1,60	1,80	2,00	2,20	2,40	2,60	2,80	3,00	3,20	3,40	3,60	3,80	4,00	4,20	4,40	4,60	
LP 10 ERET	Ø 40	150	160	170	175	190	195	205	210	220	225	235	240	250	260	260	270	275	280	285	285
	Ø 50	155	160	175	175	190	205	210	220	225	235	240	250	255	255	265	275	280	285	290	290
	Ø 60	155	170	175	190	195	205	210	225	225	235	240	250	255	260	270	275	280	285	285	295
LP 10 ERIT	Ø 40	150	160	175	180	190	200	210	220	225	235	240	245	255	260	265	275	275	285	285	290
	Ø 50	155	165	175	185	195	200	215	220	225	235	245	250	255	265	270	270	280	285	290	290
	Ø 60	155	165	175	185	195	200	220	220	230	240	245	250	255	265	270	275	285	285	285	295

Los datos (expresados en mm) indican el diámetro de enrollamiento.

## CLASIFICACIÓN RESISTENCIA A CARGAS DE VIENTO

DIMENSIONES LAMA VISTA (m)


0,9 x 2,5	1,2 x 2,5	1,5 x 2,5	1,8 x 2,5	2,1 x 2,5	2,3 x 2,5	2,7 x 2,5	3 x 2,5	3,3 x 2,5
C6	C6	C6	C6	C5	C5	C4	C4	C4

Clasificación de resistencia a viento según la Norma UNE EN 13659:2004+A1: 2009. Ensayos de resistencia a viento realizados según la Norma UNE EN 1932: 2014; "Resistencia a las cargas de viento".

CLASES	6	5	4	3	2
VELOCIDAD DEL VIENTO	113,79 km/h	92,91 km/h	73,44 km/h	56,77 km/h	46,44 km/h
Pa = N/m²	600	400	250	150	100

VELOCIDAD DEL VIENTO





## Visibilidad: Cajón Sublibox® + Lama extrusión Visiolux®

- Cajón Sublibox formado por 4 tapas de extrusión de aluminio forradas en su interior con espuma aislante de polietileno y cuyas uniones van selladas con juntas de gomas estancas.

Gracias a su estructura, este cajón consigue los mejores resultados en los ensayos de aislamiento acústico y en las pruebas de estanqueidad al agua y resistencia a la carga de viento.

El cajón Sublibox presenta diferentes modelos de registro, recto, curvo o en doble ángulo, adaptándose de este modo a todas las necesidades estéticas.

- La lama de extrusión Visiolux, con posibilidad de enrollamiento interior o exterior, gracias a su troquelado especial permite una completa visibilidad desde el interior de la vivienda e impide el paso directo de la irradiación solar cuando el ángulo del sol supera los 18°.

Su estética innovadora, con 10 mm de cobertura total, y su estudiado diseño, facilitan su integración en espacios arquitectónicos modernos y actuales.

Pese a la aparente fragilidad de las lamas, estas presentan una resistencia máxima a la carga de viento, lo que unido a las propiedades del cajón permiten calificar a este conjunto como una opción sólida y segura.



Máxima visibilidad desde el interior



Mínima visibilidad desde el exterior